


APARTADO 2

ESTADOS E INFORMES PRESUPUESTARIOS



| UNIDAD DE SERVICIOS PARA LA EDUCACION BASICA EN EL ESTADO DE QUERETARO | | | | | | |
|--|----------------------|-------------------------------|----------------------|----------------------------|----------------------|--------------------------|
| Estado Analítico de Ingresos | | | | | | |
| Del 01 de enero al 31 de diciembre de 2015 | | | | | | |
| Rubro de Ingresos | Ingreso | | | | | Diferencia (6= 5 - 1) |
| | Estimado | Ampliaciones y Reducciones | Modificado | Devengado | Recaudado | |
| | -1 | -2 | (3= 1 + 2) | -4 | -5 | |
| Impuestos | | | | | | |
| Cuotas y Aportaciones de Seguridad Social | | | | | | |
| Contribuciones de Mejoras | | | | | | |
| Derechos | | | | | | |
| Productos | | | | | | |
| Corriente | 1,092,903 | 515,983 | 1,608,886 | 1,608,886 | 1,608,886 | 515,983 |
| Capital | | | | | | |
| Aprovechamientos | | | | | | |
| Corriente | | | | | | |
| Capital | | | | | | |
| Ingresos por Ventas de Bienes y Servicios (INGR. PROP. Y OTROS ING.) | 407,097 | 1,857,760 | 2,264,857 | 2,264,857 | 2,264,857 | 1,857,760 |
| Participaciones y Aportaciones (FONE Y RAMO11) | 5,640,700,936 | 731,732,844 | 6,372,433,780 | 6,372,433,780 | 6,372,433,780 | 731,732,844 |
| Transferencias, Asignaciones, Subsidios y Otras Ayudas (ESTATAL) | 650,000,000 | 256,109,692 | 393,890,308 | 393,890,308 | 393,890,308 | 256,109,692 |
| Ingresos Derivados de Financiamientos | | | | | | |
| Total | 6,292,200,936 | 477,996,895 | 6,770,197,831 | 6,770,197,831 | 6,770,197,831 | 477,996,895 |
| | | | | Ingresos excedentes | | 477,996,895 |
| Estado Analítico de Ingresos Por Fuente de Financiamiento | Ingreso | | | | | Diferencia (6= 5 - 1) |
| | Estimado | Ampliaciones y Reducciones | Modificado | Devengado | Recaudado | |
| | -1 | -2 | (3= 1 + 2) | -4 | -5 | |
| Ingresos del Gobierno | | | | | | |
| Impuestos | | | | | | |
| Contribuciones de Mejoras | | | | | | |
| Derechos | | | | | | |
| Productos | | | | | | |
| Corriente | 1,092,903 | 515,983 | 1,608,886 | 1,608,886 | 1,608,886 | 515,983 |
| Capital | | | | | | |
| Aprovechamientos | | | | | | |
| Corriente | | | | | | |
| Capital | | | | | | |
| Participaciones y Aportaciones | 5,640,700,936 | 731,732,844 | 6,372,433,780 | 6,372,433,780 | 6,372,433,780 | 731,732,844 |
| Transferencias, Asignaciones, Subsidios y Otras Ayudas | 650,000,000 | 256,109,692 | 393,890,308 | 393,890,308 | 393,890,308 | 256,109,692 |
| Ingresos de Organismos y Empresas | | | | | | |

| Estado Analítico de Ingresos Por Fuente de Financiamiento | Ingreso | | | | | Diferencia (6= 5 - 1) |
|--|---------------|----------------------------|---------------|----------------------------|---------------|--------------------------|
| | Estimado | Ampliaciones y Reducciones | Modificado | Devengado | Recaudado | |
| | -1 | -2 | (3= 1 + 2) | -4 | -5 | |
| Cuotas y Aportaciones de Seguridad Social Ingresos por Ventas de Bienes y Servicios Transferencias, Asignaciones, Subsidios y Otras Ayudas Ingresos derivados de financiamiento Ingresos Derivados de Financiamientos | 407,097 | 1,857,760 | 2,264,857 | 2,264,857 | 2,264,857 | 1,857,760 |
| Total | 6,292,200,936 | 477,996,895 | 6,770,197,831 | 6,770,197,831 | 6,770,197,831 | |
| | | | | Ingresos excedentes | | 477,996,895 |

Bajo protesta de decir verdad declaramos que los Estados Financieros y sus notas, son razonablemente correctos y son responsabilidad del emisor.


C.P. Ana Laura Oviedo Terrazas
Directora de Administración


I.S.C. Enrique D. Echavari Lary
Coordinador General

Unidad de servicios para la Educación Básica en el Estado de Querétaro
Estado Analítico del Ejercicio del Presupuesto de Egresos
Clasificación por Objeto del Gasto (Capítulo y Concepto)
Del 01 de Enero al 31 de Diciembre de 2015
(pesos)

| Concepto | Egresos | | | | | Subejercicio 6 = (3 - 4) |
|---|-------------------|-------------------------------------|---------------------------|-------------------|-------------------|-----------------------------|
| | Aprobado 1 | Ampliaciones/ (Reducciones) 2 | Modificado 3 = (1 + 2) | Devengado 4 | Pagado 5 | |
| Servicios Personales | 5,787,892,278 | 534,593,326 | 6,322,485,604 | 6,322,485,604 | 6,278,184,599 | 0 |
| Remuneraciones al Personal de Carácter Permanente | 2,524,251,076 | 368,613,686 | 2,892,864,762 | 2,892,864,762 | 2,848,563,757 | 0 |
| Remuneraciones al Personal de Carácter Transitorio | 22,858,560 | 5,269,616 | 28,128,176 | 28,128,176 | 28,128,176 | 0 |
| Remuneraciones Adicionales y Especiales | 887,796,170 | (181,636,223) | 706,159,947 | 706,159,947 | 706,159,947 | 0 |
| Seguridad Social | 449,661,520 | (114,385,277) | 335,276,243 | 335,276,243 | 335,276,243 | 0 |
| Otras Prestaciones Sociales y Económicas | 351,626,433 | 434,717,185 | 786,343,618 | 786,343,618 | 786,343,618 | 0 |
| Previsiones | 213,120,290 | (74,859,458) | 138,260,832 | 138,260,832 | 138,260,832 | 0 |
| Pago de Estímulos a Servidores Públicos | 1,338,578,229 | 96,873,797 | 1,435,452,026 | 1,435,452,026 | 1,435,452,026 | 0 |
| Materiales y Suministros | 90,870,733 | 14,305,244 | 105,175,976 | 96,305,336 | 90,521,448 | 8,870,640 |
| Materiales de Administración, Emisión de Documentos y Artículos Oficiales | 24,232,168 | 25,398,812 | 49,630,979 | 40,760,339 | 36,570,011 | 8,870,640 |
| Alimentos y Utensilios | 42,639,045 | (18,769,896) | 23,869,150 | 23,869,150 | 23,333,881 | 0 |
| Materias Primas y Materiales de Producción y Comercialización | 0 | 0 | 0 | 0 | 0 | 0 |
| Materiales y Artículos de Construcción y de Reparación | 10,433,807 | (4,670,217) | 5,763,590 | 5,763,590 | 5,663,371 | 0 |
| Productos Químicos, Farmacéuticos y de Laboratorio | 185,987 | (79,987) | 106,000 | 106,000 | 98,790 | 0 |
| Combustibles, Lubrificantes y Aditivos | 7,780,310 | (3,393,195) | 4,387,115 | 4,387,115 | 4,236,660 | 0 |

"Bajo protesta de decir verdad declaramos que los Estados Financieros y sus notas, son razonablemente correctos y son responsabilidad del emisor".

| Concepto | Egresos | | | | | | Subejercicio 6 = (3 - 4) |
|---|--------------------|--------------------------------|--------------------|--------------------|--------------------|-------------------|-----------------------------|
| | Aprobado | Ampliaciones/ (Reducciones) | Modificado | Devengado | Pagado | | |
| | 1 | 2 | 3 = (1 + 2) | 4 | 5 | | |
| Unidad de servicios para la Educación Básica en el Estado de Querétaro. Estado Analítico del Ejercicio del Presupuesto de Egresos Clasificación por Objeto del Gasto (Capítulo y Concepto) Del 01 de Enero al 31 de Diciembre de 2015 (pesos) | | | | | | | |
| Vestuario, Blancos, Prendas de Protección y Artículos Deportivos | 4,598,816 | 16,325,174 | 20,923,990 | 20,923,990 | 20,145,302 | 0 | |
| Materiales y Suministros Para Seguridad | 0 | 0 | 0 | 0 | 0 | 0 | |
| Herramientas, Refacciones y Accesorios Menores | 1,000,600 | (505,448) | 495,152 | 495,152 | 473,432 | 0 | |
| Servicios Generales | 260,577,070 | (38,741,693) | 221,835,377 | 203,777,432 | 196,044,604 | 18,057,945 | |
| Servicios Básicos | 49,564,601 | (8,832,531) | 40,732,070 | 30,279,708 | 30,024,972 | 10,452,362 | |
| Servicios de Arrendamiento | 5,031,059 | 2,029,031 | 7,060,090 | 7,060,090 | 7,018,590 | 0 | |
| Servicios Profesionales, Científicos, Técnicos y Otros Servicios | 39,145,070 | (7,266,339) | 31,878,731 | 31,878,731 | 29,949,508 | 0 | |
| Servicios Financieros, Bancarios y Comerciales | 11,666,291 | (6,391,276) | 5,275,015 | 5,275,015 | 5,270,157 | 0 | |
| Servicios de Instalación, Reparación, Mantenimiento y Conservación | 25,311,335 | 2,088,236 | 27,399,571 | 22,162,729 | 18,153,824 | 5,236,842 | |
| Servicios de Comunicación Social y Publicidad. | 0 | 0 | 0 | 0 | 0 | 0 | |
| Servicios de Traslado y Viáticos | 4,682,334 | (788,814) | 3,893,520 | 3,893,520 | 3,893,520 | 0 | |
| Servicios Oficiales | 22,688,089 | (2,350,515) | 20,337,575 | 17,968,833 | 16,475,228 | 2,368,741 | |
| Otros Servicios Generales | 102,488,290 | (17,229,485) | 85,258,805 | 85,258,805 | 85,258,805 | 0 | |
| Transferencias, Asignaciones, Subsidios y Otras Ayudas | 108,532,346 | (7,689,740) | 100,842,606 | 100,842,606 | 100,008,475 | 0 | |
| Transferencias Internas y Asignaciones al Sector Público | 0 | 0 | 0 | 0 | 0 | 0 | |

| Concepto | Egresos | | | | | | Subejercicio 6 = (3 - 4) |
|--|-------------------|--------------------------------|-------------------|-------------------|-------------------|----------|-----------------------------|
| | Aprobado | Ampliaciones/ (Reducciones) | Modificado | Devengado | Pagado | | |
| | 1 | 2 | 3 = (1 + 2) | 4 | 5 | | |
| Transferencias al Resto del Sector Público | 0 | 0 | 0 | 0 | 0 | 0 | 0 |
| Subsidios y Subvenciones | 0 | 0 | 0 | 0 | 0 | 0 | 0 |
| Ayudas Sociales | 99,869,635 | (29,839,514) | 70,030,121 | 70,030,121 | 69,195,989 | 0 | 0 |
| Pensiones y Jubilaciones | 0 | 22,638,945 | 22,638,945 | 22,638,945 | 22,638,945 | 0 | 0 |
| Transferencias a Fideicomisos, Mandatos y Otros Análogos | 8,662,711 | (489,170) | 8,173,541 | 8,173,541 | 8,173,541 | 0 | 0 |
| Transferencias a la Seguridad Social | 0 | 0 | 0 | 0 | 0 | 0 | 0 |
| Donativos | 0 | 0 | 0 | 0 | 0 | 0 | 0 |
| Transferencias al Exterior | 0 | 0 | 0 | 0 | 0 | 0 | 0 |
| Bienes Muebles, Inmuebles e Intangibles | 35,257,667 | 390,702 | 35,648,369 | 35,648,369 | 18,891,420 | 0 | 0 |
| Mobiliario y Equipo de Administración | 22,786,573 | 643,961 | 23,430,534 | 23,430,534 | 16,535,594 | 0 | 0 |
| Mobiliario y Equipo Educativo y Recreativo | 1,931,187 | 9,536,813 | 11,468,000 | 11,468,000 | 1,896,877 | 0 | 0 |
| Equipo e Instrumental Médico y de Laboratorio | 4,669 | (4,669) | 0 | 0 | 0 | 0 | 0 |
| Vehículos y Equipo de Transporte | 0 | 0 | 0 | 0 | 0 | 0 | 0 |
| Equipo de Defensa y Seguridad | 0 | 0 | 0 | 0 | 0 | 0 | 0 |
| Maquinaria, Otros Equipos y Herramientas | 8,428,098 | (8,384,073) | 44,025 | 44,025 | 38,109 | (0) | (0) |
| Activos Biológicos | 0 | 0 | 0 | 0 | 0 | 0 | 0 |
| Bienes Inmuebles | 0 | 0 | 0 | 0 | 0 | 0 | 0 |
| Activos Intangibles | 2,107,140 | (1,401,330) | 705,810 | 705,810 | 420,840 | 0 | 0 |
| Inversión Pública | 9,070,842 | (8,483,956) | 586,886 | 586,886 | 586,886 | 0 | 0 |

"Bajo protesta de decir verdad declaramos que los Estados Financieros y sus notas, son razonablemente correctos y son responsabilidad del emisor".

0000017

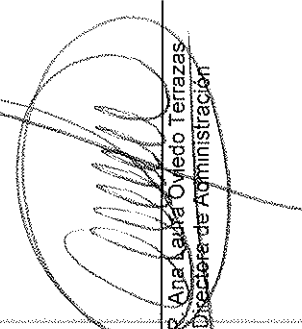
| Concepto | Egresos | | | | | | Subejercicio 6 = (3 - 4) |
|---|-----------|--------------------------------|-------------|-----------|---------|---|-----------------------------|
| | Aprobado | Ampliaciones/ (Reducciones) | Modificado | Devengado | Pagado | | |
| | 1 | 2 | 3 = (1 + 2) | 4 | 5 | | |
| Unidad de servicios para la Educación Básica en el Estado de Querétaro. Estado Analítico del Ejercicio del Presupuesto de Egresos Clasificación por Objeto del Gasto (Capítulo y Concepto) Del 01 de Enero al 31 de Diciembre de 2015 (pesos) | | | | | | | |
| Obra Pública en Bienes de Dominio Público | 0 | 0 | 0 | 0 | 0 | 0 | 0 |
| OBRA PÚBLICA EN BIENES PROPIOS | 9,070,842 | (8,483,956) | 586,886 | 586,886 | 586,886 | 0 | 0 |
| Proyectos Productivos y Acciones de Fomento | 0 | 0 | 0 | 0 | 0 | 0 | 0 |
| Inversiones Financieras y Otras Provisiones | 0 | 0 | 0 | 0 | 0 | 0 | 0 |
| Inversiones Para el Fomento de Actividades Productivas | 0 | 0 | 0 | 0 | 0 | 0 | 0 |
| Acciones y Participaciones de Capital | 0 | 0 | 0 | 0 | 0 | 0 | 0 |
| Compra de Títulos y Valores | 0 | 0 | 0 | 0 | 0 | 0 | 0 |
| Concesión de Préstamos | 0 | 0 | 0 | 0 | 0 | 0 | 0 |
| Inversiones en Fideicomisos, Mandatos y Otros Análogos | 0 | 0 | 0 | 0 | 0 | 0 | 0 |
| Otras Inversiones Financieras | 0 | 0 | 0 | 0 | 0 | 0 | 0 |
| Provisiones para Contingencias y Otras Erogaciones Especiales | 0 | 0 | 0 | 0 | 0 | 0 | 0 |
| Participaciones y Aportaciones | 0 | 0 | 0 | 0 | 0 | 0 | 0 |
| Participaciones | 0 | 0 | 0 | 0 | 0 | 0 | 0 |
| Aportaciones | 0 | 0 | 0 | 0 | 0 | 0 | 0 |
| Convenios | 0 | 0 | 0 | 0 | 0 | 0 | 0 |
| Deuda Pública | 0 | 0 | 0 | 0 | 0 | 0 | 0 |
| Amortización de la Deuda Pública | 0 | 0 | 0 | 0 | 0 | 0 | 0 |
| Intereses de la Deuda Pública | 0 | 0 | 0 | 0 | 0 | 0 | 0 |


"Bajo protesta de decir verdad declaramos que los Estados Financieros y sus notas, son razonablemente correctos y son responsabilidad del emisor".

00000048

| Concepto | Egresos | | | | | | Subejercicio |
|---|----------------------|--------------------------------|----------------------|----------------------|----------------------|----------------------|-------------------|
| | Aprobado | Ampliaciones/ (Reducciones) | Modificado | Devengado | Pagado | 6 = (3 - 4) | |
| | 1 | 2 | 3 = (1 + 2) | 4 | 5 | | |
| Comisiones de la Deuda Pública | 0 | 0 | 0 | 0 | 0 | 0 | 0 |
| Gastos de la Deuda Pública | 0 | 0 | 0 | 0 | 0 | 0 | 0 |
| Costo por Coberturas | 0 | 0 | 0 | 0 | 0 | 0 | 0 |
| Apoyos Financieros | 0 | 0 | 0 | 0 | 0 | 0 | 0 |
| Adeudos de Ejercicios Fiscales Anteriores(Adefas) | 0 | 0 | 0 | 0 | 0 | 0 | 0 |
| Total del Gasto | 5,292,200,936 | 494,373,883 | 6,786,574,819 | 6,759,646,234 | 6,684,237,431 | 6,684,237,431 | 26,928,585 |

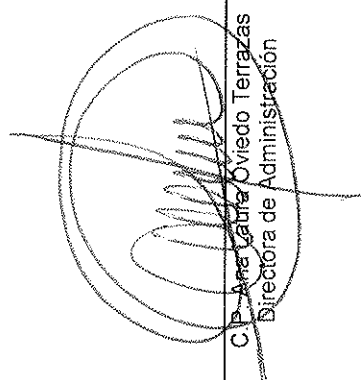
Unidad de servicios para la Educación Básica en el Estado de Querétaro.
Estado Analítico del Ejercicio del Presupuesto de Egresos
Clasificación por Objeto del Gasto (Capítulo y Concepto)
Del 01 de Enero al 31 de Diciembre de 2015
(pesos)



C. Ana Laura Oviedo Terrazas
Directora de Administración


I.S.C. Enrique De Echavarr Lary
Coordinador General

0000048

| Unidad de servicios para la Educación Básica en el Estado de Querétaro. Estado Analítico del Ejercicio del Presupuesto de Egresos Clasificación Económica (por Tipo de Gasto) Del 01 de Enero al 31 de Diciembre de 2015 | | | | | | |
|---|----------------------|-------------------------------------|---------------------------|----------------------|----------------------|-----------------------------|
| Concepto | Egresos | | | | | |
| | Aprobado 1 | Ampliaciones/ (Reducciones) 2 | Modificado 3 = (1 + 2) | Devengado 4 | Pagado 5 | Subejercicio 6 = (3 - 4) |
| Gasto Corriente | 6,247,872,427 | 502,467,137 | 6,750,339,564 | 6,723,410,979 | 6,664,759,126 | 26,928,585 |
| Gasto de Capital | 44,328,509 | (8,093,254) | 36,235,255 | 36,235,255 | 19,478,306 | 0 |
| Amortización de la Deuda y Disminución de Pasivos | | | | | | |
| Total del Gasto | 6,292,200,936 | 494,373,883 | 6,786,574,819 | 6,759,646,234 | 6,684,237,431 | 26,928,585 |


C. Ana Luján Oviedo Terrazas
Directora de Administración



I.S.C. Enrique De Echavarrí Lary
Coordinador General


0000050

| Unidad de servicios para la Educación Básica en el Estado de Querétaro. Estado Analítico del Ejercicio del Presupuesto de Egresos Clasificación Administrativa Del 01 de Enero al 31 de Diciembre de 2015 | | | | | | |
|--|---------------|-------------------------------------|---------------------------|----------------|---------------|-----------------------------|
| Concepto | Egresos | | | | | |
| | Aprobado 1 | Ampliaciones/ (Reducciones) 2 | Modificado 3 = (1 + 2) | Devengado 4 | Pagado 5 | Subejercicio 6 = (3 - 4) |
| COORDINACION GENERAL DE LA UNIDAD DE SERVICIOS PARA LA EDUCACIÓN BÁSICA EN EL ESTADO DE QUERÉTARO | 11,494,916 | (2,538,504) | 8,956,412 | 8,956,412 | 8,765,170 | 0 |
| DIRECCION DEL ORGANO INTERNO DE CONTROL | 9,832,116 | (3,183,603) | 6,648,513 | 6,648,513 | 6,648,513 | (0) |
| DIRECCION JURIDICA | 6,973,002 | 9,231,018 | 16,204,020 | 16,204,020 | 16,204,020 | (0) |
| DIRECCION DE EVALUACION DE LA POLITICA EDUCATIVA | 18,294,993 | (5,340,496) | 12,954,497 | 12,954,497 | 12,753,194 | 0 |
| DIRECCION DE COMUNICACIÓN SOCIAL | 7,036,820 | (2,678,271) | 4,358,549 | 4,358,549 | 3,993,658 | (0) |
| OFICINA DE LA SUBCOORDINACION DE GESTION EDUCATIVA | 8,609,228 | 57,913,630 | 66,522,858 | 57,652,218 | 53,047,937 | 8,870,640 |
| DIRECCION DE EDUCACION PREESCOLAR E INICIAL | 787,338,825 | 72,490,260 | 859,829,085 | 859,829,086 | 859,183,971 | (0) |
| DIRECCION DE EDUCACION PRIMARIA | 2,016,688,831 | (481,528,136) | 1,535,160,695 | 1,532,791,954 | 1,532,280,066 | 2,368,741 |
| DIRECCION DE EDUCACION SECUNDARIA | 1,947,902,264 | (451,298,396) | 1,496,603,868 | 1,496,603,868 | 1,496,474,830 | (0) |
| DIRECCION DE EQUIDAD Y APOYO A LA EDUCACION | 686,298,841 | (133,498,752) | 552,800,089 | 552,800,089 | 542,071,820 | (0) |
| DIRECCION DE CALIDAD E INNOVACION EDUCATIVA | 49,756,972 | 158,844 | 49,915,816 | 49,915,816 | 38,744,399 | (0) |
| OFICINA DE LA SUBCOORDINACION DE GESTION ADMINISTRATIVA | 35,636,433 | (5,776,081) | 29,860,352 | 29,860,352 | 29,814,042 | (0) |
| DIRECCION DE PLANEACION EDUCATIVA | 9,653,062 | (2,304,393) | 7,348,669 | 7,348,669 | 7,063,698 | 0 |
| DIRECCION DE RECURSOS HUMANOS | 495,891,448 | 995,722,621 | 1,491,614,069 | 1,491,614,069 | 1,450,515,608 | 0 |

00000051

| Unidad de servicios para la Educación Básica en el Estado de Querétaro. Estado Analítico del Ejercicio del Presupuesto de Egresos Clasificación Administrativa Del 01 de Enero al 31 de Diciembre de 2015 | | | | | | |
|--|----------------------|-------------------------------------|---------------------------|----------------------|----------------------|-----------------------------|
| Concepto | Egresos | | | | | |
| | Aprobado 1 | Ampliaciones/ (Reducciones) 2 | Modificado 3 = (1 + 2) | Devengado 4 | Pagado 5 | Subejercicio 6 = (3 - 4) |
| DIRECCION DE ADMINISTRACION DE USEBEQ | 154,428,729 | 186,452,487 | 340,881,216 | 330,428,854 | 327,785,185 | 10,452,362 |
| DIRECCION DE OBRA USEBEQ | 8,946,777 | 19,121,376 | 28,068,153 | 22,831,309 | 20,773,061 | 5,236,844 |
| DIRECCION DE TECNOLOGIAS DE INFORMACION Y COMUNICACION DE USEBEQ | 37,417,680 | 241,430,279 | 278,847,959 | 278,847,959 | 278,118,259 | (0) |
| Total del Gasto | 6,292,200,936 | 494,373,883 | 6,786,574,819 | 6,759,646,234 | 6,684,237,431 | 26,928,585 |


C.P. Ags. Laure Oviedo Terrazas
Directora de Administración

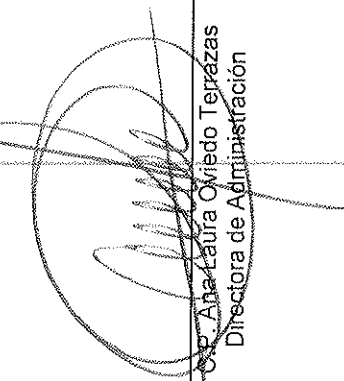

I.S.C. Enrique De Echavarrí Lary
Coordinador General


00000000

"Bajo protesta de decir verdad declaramos que los Estados Financieros y sus notas, son razonablemente correctos y son responsabilidad del emisor".



| Unidad de servicios para la Educación Básica en el Estado de Querétaro. Estado Analítico del Ejercicio del Presupuesto de Egresos Clasificación Administrativa Del 01 de Enero al 31 Diciembre de 2015 | | | | | | |
|---|----------------------|-------------------------------------|---------------------------|----------------------|----------------------|-----------------------------|
| Concepto | Egresos | | | | | |
| | Aprobado 1 | Ampliaciones/ (Reducciones) 2 | Modificado 3 = (1 + 2) | Devengado 4 | Pagado 5 | Subejercicio 6 = (3 - 4) |
| Poder Ejecutivo | 6,292,200,936 | 494,373,883 | 6,786,574,819 | 6,759,646,234 | 6,684,237,431 | 26,928,585 |
| Poder Legislativo | | | | | | |
| Poder Judicial | | | | | | |
| Órganos Autónomos | | | | | | |
| Total del Gasto | 6,292,200,936 | 494,373,883 | 6,786,574,819 | 6,759,646,234 | 6,684,237,431 | 26,928,585 |


C. Ana Laura Oviedo Teirazas
Directora de Administración


I.S.C. Enrique De Echavarrri Lary
Coordinador General

0000000000




| Unidad de Servicios para la Educación Básica en el Estado de Querétaro | | | | | | |
|--|---------------|--------------------------------|---------------|---------------|---------------|--------------|
| Estado Analítico del Ejercicio del Presupuesto de Egresos | | | | | | |
| Clasificación Administrativa | | | | | | |
| Del 01 de Enero al 31 de Diciembre de 2015 | | | | | | |
| Concepto | Egresos | | | | | |
| | Aprobado | Ampliaciones/ (Reducciones) | Modificado | Devengado | Pagado | Subejercicio |
| | 1 | 2 | 3 = (1 + 2) | 4 | 5 | 6 = (3 - 4) |
| Entidades Paraestatales y Fideicomisos No Empresariales y No Financieros | 6,292,200,936 | 494,373,883 | 6,786,574,819 | 6,759,646,234 | 6,684,237,431 | 26,928,585 |
| Instituciones Públicas de la Seguridad Social | | | | | | |
| Entidades Paraestatales Empresariales No Financieras con Participación Estatal Mayoritaria | | | | | | |
| Fideicomisos Empresariales No Financieros con Participación Estatal Mayoritaria | | | | | | |
| Entidades Paraestatales Empresariales Financieras Monetarias con Participación Estatal Mayoritaria | | | | | | |


0000054

"Bajo protesta de decir verdad declaramos que los Estados Financieros y sus notas, son razonablemente correctos y son responsabilidad del emisor".



| Unidad de Servicios para la Educación Básica en el Estado de Querétaro | | | | | | |
|---|----------------------|--------------------------------|----------------------|----------------------|----------------------|-------------------|
| Estado Analítico del Ejercicio del Presupuesto de Egresos | | | | | | |
| Clasificación Administrativa | | | | | | |
| Del 01 de Enero al 31 de Diciembre de 2015 | | | | | | |
| Concepto | Egresos | | | | | |
| | Aprobado | Ampliaciones/ (Reducciones) | Modificado | Devengado | Pagado | Subejercicio |
| | 1 | 2 | 3 = (1 + 2) | 4 | 5 | 6 = (3 - 4) |
| Entidades Paraestatales Empresariales Financieras No Monetarias con Participación Estatal Mayoritaria | | | | | | |
| Fideicomisos Financieros Públicos con Participación Estatal Mayoritaria | | | | | | |
| Total del Gasto | 6,292,200,936 | 494,373,883 | 6,786,574,819 | 6,759,646,234 | 6,684,237,431 | 26,928,585 |


C.P. Aída Lora Oviedo Terrazas
Directora de Administración


I.S.C. Enrique Delgado Lary
Coordinador General



00000000



| Unidad de servicios para la Educación Básica en el Estado de Querétaro. Estado Analítico del Ejercicio del Presupuesto de Egresos Clasificación Funcional (Finalidad y Función) Del 01 de Enero al 31 de Diciembre de 2015 | | | | | | |
|--|---------------|--------------------------------|---------------|---------------|---------------|--------------|
| Concepto | Egresos | | | | | |
| | Aprobado | Ampliaciones/ (Reducciones) | Modificado | Devengado | Pagado | Subejercicio |
| | 1 | 2 | 3 = (1 + 2) | 4 | 5 | 6 = (3 - 4) |
| Gobierno | | | | | | |
| Legislación | | | | | | |
| Justicia | | | | | | |
| Coordinación de la Política de Gobierno | | | | | | |
| Relaciones Exteriores | | | | | | |
| Asuntos Financieros y Hacendarios | | | | | | |
| Seguridad Nacional | | | | | | |
| Asuntos de Orden Público y de Seguridad Interior | | | | | | |
| Otros Servicios Generales | | | | | | |
| Desarrollo Social | | | | | | |
| Protección Ambiental | | | | | | |
| Vivienda y Servicios a la Comunidad | | | | | | |
| Salud | | | | | | |
| Recreación, Cultura y Otras Manifestaciones Sociales | | | | | | |
| Educación | 6,292,200,936 | 494,373,883 | 6,786,574,819 | 6,759,646,234 | 6,684,237,431 | 26,928,585 |
| Protección Social | | | | | | |
| Otros Asuntos Sociales | | | | | | |

00000050





| Unidad de servicios para la Educación Básica en el Estado de Querétaro. Estado Analítico del Ejercicio del Presupuesto de Egresos Clasificación Funcional (Finalidad y Función) Del 01 de Enero al 31 de Diciembre de 2015 | | | | | | |
|--|----------|--------------------------------|-------------|-----------|--------|--------------|
| Concepto | Egresos | | | | | |
| | Aprobado | Ampliaciones/ (Reducciones) | Modificado | Devengado | Pagado | Subejercicio |
| | 1 | 2 | 3 = (1 + 2) | 4 | 5 | 6 = (3 - 4) |
| Desarrollo Económico | | | | | | |
| Asuntos Económicos, Comerciales y Laborales en General | | | | | | |
| Agropecuaria, Silvicultura, Pesca y Caza | | | | | | |
| Combustibles y Energía | | | | | | |
| Minería, Manufacturas y Construcción | | | | | | |
| Transporte | | | | | | |
| Comunicaciones | | | | | | |
| Turismo | | | | | | |
| Ciencia, Tecnología e Innovación | | | | | | |
| Otras Industrias y Otros Asuntos Económicos | | | | | | |
| Otras no Clasificadas en Funciones Anteriores | | | | | | |
| Transacciones de la Deuda Pública / Costo Financiero de la Deuda | | | | | | |

0000057



| Unidad de servicios para la Educación Básica en el Estado de Querétaro. Estado Analítico del Ejercicio del Presupuesto de Egresos Clasificación Funcional (Finalidad y Función) Del 01 de Enero al 31 de Diciembre de 2015 | | | | | | |
|--|----------------------|--------------------------------|----------------------|----------------------|----------------------|-------------------|
| Concepto | Egresos | | | | | |
| | Aprobado | Ampliaciones/ (Reducciones) | Modificado | Devengado | Pagado | Subejercicio |
| Transferencias, Participaciones y Aportaciones entre Diferentes Niveles y Ordenes de Gobierno Saneamiento del Sistema Financiero Adeudos de Ejercicios Fiscales Anteriores | 1 | 2 | 3 = (1 + 2) | 4 | 5 | 6 = (3 - 4) |
| Total del Gasto | 6,292,200,936 | 494,373,883 | 6,786,574,819 | 6,759,646,234 | 6,684,237,431 | 26,928,585 |


C.P. Ana-Laura Ovielo Terrazas
Directora de Administración


I.S.C. Enrique De Echavarrri Lary
Coordinador General

00000000



| Unidad de Servicios para la Educación Básica en el Estado de Querétaro Endeudamiento Neto Del 01 de Enero al 31 de Diciembre de 2015 | | | |
|--|-------------------------|--------------|-----------------------|
| Identificación de Crédito o Instrumento | Contratación/Colocación | Amortización | Endeudamiento Neto |
| | A | B | C=A-B |
| Créditos Bancarios | | | |
| NADA QUE MANIFESTAR | | | |
| Total Créditos Bancarios | | | |
| Otros Instrumentos de Deuda | | | |
| Total Otros Instrumentos de Deuda | | | |
| TOTAL | | | |


C.P. Ana Laura Oviedo Terrazás
Directora de Administración


I.S.C. Enrique de Esquivarri Lary
Coordinador General

0000059



| Unidad de Servicios para la Educación Básica en el Estado de Querétaro Intereses de la Deuda Del 01 de Enero al 31 de Diciembre de 2015 | | |
|--|-----------|--------|
| Identificación de Crédito o Instrumento | Devengado | Pagado |
| Créditos Bancarios | | |
| NADA QUE MANIFESTAR | | |
| Total de Intereses de Créditos Bancarios | | |
| Otros Instrumentos de Deuda | | |
| Total de Intereses de Otros Instrumentos de Deuda | | |
| TOTAL | | |


 C.P. Ana Laura Oviedo Terrazas
 Directora de Administración


 I.S.C. Enrique De Echavarrri Lary
 Coordinador General

00000000